



**Outdoor  
KIT MANUTENZIONE  
MAINTENANCE KIT**

Il decking esposto alla luce solare e alle intemperie subisce una naturale variazione di tono e colore che col tempo tende all'ingrigimento. Un iniziale trattamento, e una regolare manutenzione può rallentare questo processo; per questo motivo, consigliamo il kit maintenance outdoor che è composto da un litro di sapone detergente nutriente per pulire efficacemente il decking da sporco, salsedine e cloro e da un litro di olio impregnante per proteggere il pavimento esposto al sole dall'invecchiamento precoce, grazie ad oli naturali e sintetici che assorbono i raggi ultravioletti. Ideale per bordi piscina, terrazze, camminamenti, non screpola.

*Decking directly exposed to sunlight and weather conditions is subjected to color variation and tends to turn grey with time. A dedicated treatment since the beginning and constant maintenance helps to slow down this process; for this reason we recommend to use the Outdoor Maintenance Kit, made of 1L of nourishing detergent to remove dirt, salt, traces of chlorine and 1L of impregnator to protect outdoor wooden floors from decay, thanks to natural and synthetic oils with addition of UV ray absorbers. It does not crack. Outdoor Maintenance Kit is the ideal solution for swimming pool edges, verandas, walkways.*




**Corà**  
DIVISIONE PARQUET

*"Indossami a casa tua"*  
"Dress me at your home"

coraparquet.it

Questo disegno è una TAG per la REALTÀ AUMENTATA: appoggia il foglio sul pavimento, scarica l'app Corà Parquet Live sul tuo smartphone e visualizza il parquet Corà direttamente sul pavimento dell'ambiente in cui ti trovi in questo momento. Tutti i dettagli sono contenuti online all'indirizzo [www.coraparquet.it](http://www.coraparquet.it). This design is a TAG for AUGMENTED REALITY: lay the sheet on the floor, download the app Corà Parquet Live on your smartphone and display the Corà parquet flooring directly on the floor of the environment where you are right now. All the details are online at [www.coraparquet.it](http://www.coraparquet.it).



**OUTDOOR** COLLECTION


coraparquet.it

SINCE 1919



**Corà**  
DIVISIONE PARQUET





Elysium TEAK INDONESIA (trabato) / Indonesia / INDONESIA TEAK

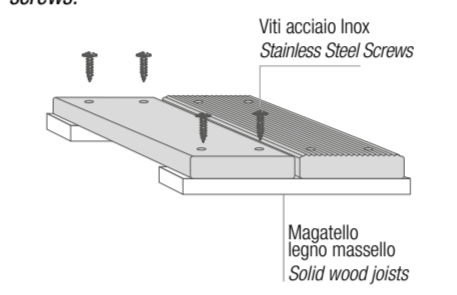


Elysium FRASSINO TRATTAMENTO FSC (poco solo) Clips / FSC TRATTAMENTO TRATTO / Italy / Italy

**Elysium**  
**SISTEMA DI POSA VITI A VISTA**  
**LAYING SYSTEMS VISIBLE SCREWS**

**POSA CON FISSAGGIO "VITI A VISTA"**  
 1 Posa i listelli della struttura con un interasse di 30 cm sugli spessori livellatori per favorire lo scorrimento dell'acqua e la normale traspirazione del legno.  
 2 Procedi con la posa dei listoni avvitandoli. Questa posa è consigliata per il BANGKURAI, IPÉ e PINO RADIATA. Ricordati di usare le nostre particolari viti in acciaio inox A2.


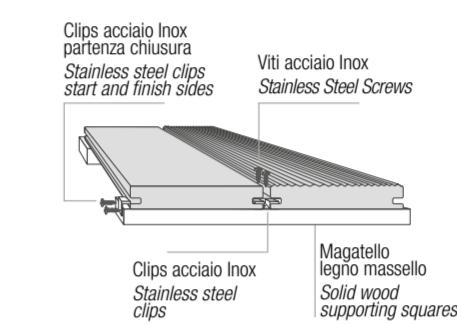
**INSTALLATION WITH SCREWS**  
 1 Install the small boards of the structure at 30 cm equal distance on the leveler shims to help water flow and wood breathe naturally.  
 2 Please lay the boards by screws. This laying is suitable for BANGKURAI, IPÉ and RADIATA PINE. Please remember to use our special A2 stainless steel screws.



**Elysium**  
**SISTEMA DI POSA A CLIPS**  
**LAYING SYSTEMS CLIPS**

**POSA CON FISSAGGIO "A SCOMPARSA" CLIPS**  
 1 Posa i listelli della struttura con un interasse di cm 30 sugli spessori livellatori per favorire lo scorrimento dell'acqua e la normale traspirazione del legno.  
 2 Posa i listoni usando le viti e le clips in acciaio.

**INSTALLATION WITH HIDDEN CLIPS**  
 1 Install the small boards of the structure at 30cm equal distance on the leveler shims to help water flow and wood breathe naturally.  
 2 Lay the boards with the steel screws and clips.



Elysium PINO RADIATA FSC (poco solo) Viti / FSC RADIATA / Italy / Italy



Elysium MODULO TEAK (poco modulo) / TEAK MODULE modular tile laying

**MODULO TEAK**

**Modulo Teak Teak modular tile**  
**DESCRIZIONE**

Un decking che unisce funzionalità, versatilità e durata, dal profilo curato, composto da moduli preassemblati. Di facile installazione, permette di coprire rapidamente anche superfici di grandi dimensioni. Il Teak considerato il re dei legni grazie alle sue ottime caratteristiche di durabilità, ricco già in natura dei suoi oli che gli donano un aspetto e un profumo unico.

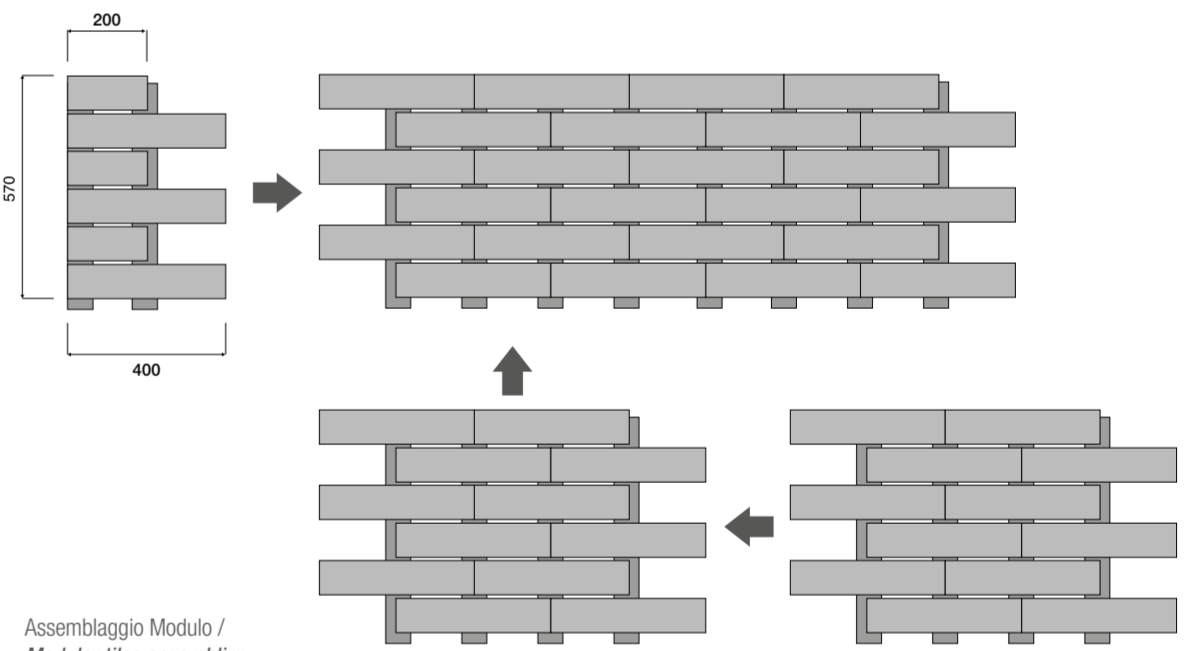
*A decking that links functionality to flexibility and durability, with nice look, made of pre-assembled modules. It is easy to lay and allows to cover big areas in a few time. Teak is considered as the king of wood thanks to the excellent features: it is longlasting, reach of natural oils conferring the unique look and good smell.*



Modulo partenza / Start modular tile




Modulo singolo / Single modular tile




Assemblaggio Modulo / Modular tiles assembling



Elysium TEAK INDONESIA (poco solo) / INDONESIA TEAK laying with clips only



Elysium TEAK INDONESIA (poco solo) / INDONESIA TEAK



Elysium MODULO TEAK (poco modulo) / TEAK MODULE modular tile laying